

LE RENDEZ-VOUS
des petits
ENTREPRENEUR*e*URS

un
événement

cci
NOUVELLE-CALÉDONIE



Guide du petit entrepreneur Pour les 6 à 12 ans



Retrouve des conseils pour créer
ton entreprise d'un jour !



un événement



BIENVENUE DANS CETTE 2^{ÈME} ÉDITION DU RENDEZ-VOUS DES PETITS ENTREPRENEURS !

La Chambre de commerce et d'industrie de Nouvelle-Calédonie a parmi ses missions celle d'accompagner la création et le développement des entreprises.

Le Rendez-vous des petits entrepreneurs, c'est l'occasion de soutenir les enfants et adolescents dans une première initiative d'entrepreneuriat à leur échelle, dans une ambiance festive !

C'est aussi une belle opportunité de leur faire vivre les valeurs entrepreneuriales comme la fierté du travail bien fait, et de développer leur autonomie, leur créativité et leur confiance en soi.

Ce petit cahier d'exercices aidera tout adulte à accompagner son ou ses petits entrepreneurs tout au long de leur démarche afin qu'ils puissent réaliser leur projet, quel qu'il soit !

Si vous avez besoin d'aide, nous sommes là pour vous accompagner ! N'hésitez pas à nous contacter au 24 23 14 ou par mail : rdvpetsentsentrepreneurs@cci.nc

Avec le partenariat de



Avec le soutien de



INTRODUCTION À L'ENTREPRENEURIAT

CONSEILS POUR LES ADULTES

L'approche entrepreneuriale vise à permettre aux enfants :

- d'identifier les domaines qui les passionnent,
- de connaître leur potentiel,
- d'innover,
- d'agir positivement sur leur environnement,
- de prendre conscience de leur apport à la collectivité,
- de vivre une expérience valorisante,
- d'accroître leur confiance personnelle,
- de gagner d'importants atouts pour l'avenir.

Un projet entrepreneurial est un projet qui vise à produire de la nouveauté, innover, mener des actions en vue de créer un bien, un service ou un événement qui a une valeur parce qu'il répond à un besoin. Il peut prendre une multitude de formes : fabrication et vente de biscuits, création et vente d'un livre, création d'un spectacle, etc.


Comment trouver une idée d'entreprise ?

Faites un premier « brainstorming » avec votre enfant. Une bonne idée d'entreprise sera reliée à ses passions, à ses goûts personnels et à ses envies.

Identifiez ensemble ses centres d'intérêt, ses talents ou ses passions.

Cette réflexion lui donnera de l'inspiration pour ses projets.

Accompagnez-le et questionnez-le sans limiter sa créativité : les meilleurs projets viennent parfois d'idées qui semblaient farfelues au départ !



MES PASSIONS, CE QUE J'AIME FAIRE

Quelles sont les activités que tu aimes faire ?

Exemples :



Jouer dehors



Chanter



Jardiner



Peindre

Autres :

MES TALENTS

Quelles sont les activités que tu réussis ?

Exemples :



Pratiquer un sport



Jouer d'un instrument de musique



Cuisiner

Liste tes talents :

Qu'est-ce que tu aimes boire et manger ?


Exemples :



Des gâteaux



Des milkshake



Des hot-dogs

Autres :

Pour créer ton entreprise et gagner de l'argent, est-ce que tu préfères vendre un service ou bien un produit ?

• Vendre un service

Exemples :



Promener un chien



Faire un spectacle



Faire du jardinage

Autres : _____

• Vendre un produit

Exemples :



Des gâteaux



Des plantes



De la poterie

Autres : _____

Pourquoi est-ce que tu veux gagner de l'argent ?

- T'acheter quelque chose maintenant ?
- Économiser pour plus tard ?

Qu'est-ce que tu achètes avec ton argent de poche ?



Des jouets



Des bonbons



Des livres

Décris ce que tu achètes habituellement :

J'aime (Exemple : j'aime aider les autres, je fais du sport, du théâtre, de la danse, etc.)
Mes talents sont (exemple : je suis bon en mathématiques, je sais cuisiner, je parle plusieurs langues, etc.) :

Un métier que j'aimerais faire :

Un défi scolaire ou un défi personnel que j'aimerais relever (exemple : je veux augmenter mes notes dans une matière scolaire, j'aimerais apprendre un instrument de musique, je voudrais participer à une compétition sportive, etc.)

Comment je vais m'y prendre ?

ETAPE 1 : PASSER DE L'IDÉE À L'ACTION

CONSEILS POUR LES ADULTES

Aidez votre enfant à canaliser ses idées.

Déterminer ensemble si ses idées sont utiles, intéressantes, réalisables et celles qui le sont moins.

Les produits ou services devront être proposés le jour J.

Il faut donc qu'ils soient réalisables (produits transportables facilement, services réalisables sur place).



NOTE TOUTES TES IDÉES D'ENTREPRISES !

Le top 3

Évalue toutes tes idées de projets et choisis-en trois. Retiens celles qui sont réalistes, originales et utiles.

1. _____

2. _____

3. _____

MON ENTREPRISE

Qu'est-ce que tu vas vendre ?

Quel est le nom de ton entreprise ? Écris plusieurs idées ici :

Dessine des idées de logo :

Un logo est une représentation graphique qui sert à identifier de manière unique et immédiate les sociétés, associations, institutions, produits, services ou événements, dans le but de les différencier des autres entités.

Exemples de logos connus :



ÉTAPE 2 : BIEN PLANIFIER POUR MIEUX ENTREPRENDRE

LISTE TES BESOINS POUR CRÉER TON PRODUIT OU SERVICE

De quoi as-tu besoin pour créer ton produit ou ton service ?

Exemples :



Du matériel



Des ingrédients



Des décorations

Liste tout ce dont tu as besoin et calcule combien cela te coûte :

LISTE	PRIX
TOTAL	= F

ESTIME TON TEMPS DE PRODUCTION

Décris toutes les étapes pour réaliser le produit ou le service que tu vas vendre et indique le temps que tu vas passer pour faire toutes ces étapes :

Étapes	Temps passé :
1 -	
2 -	
3 -	
4 -	
5 -	
TOTAL	= H



APPUIE-TOI SUR DES PARTENAIRES

Quelles aides peuvent t'apporter ta famille ou tes amis ?

Exemples :



De l'argent

Du temps

De l'aide

Qui peut m'aider ?	Quoi ? (argent, temps, aide)

LE PLANNING DE TON PROJET GLOBAL

C'est le moment de planifier ton projet. Cette étape est très importante. Cet outil t'aidera à prévoir la réalisation de ton projet dans le temps, pour être bien prêt le jour J


Tâches	Responsables	Semaines/jours	Coût

ÉTAPE 3 : LE BUDGET DE MON ENTREPRISE

CONSEILS POUR LES ADULTES

À cette étape, aidez l'enfant à bien calculer les coûts de son projet et à avoir des objectifs réalistes. C'est une belle occasion d'apprendre à gérer de l'argent.

Aidez-le à prévoir combien la mise en place de son entreprise coûtera et combien il recevra d'argent pendant la journée en échange de produits ou services. En soustrayant les coûts de départ de l'argent qu'il prévoit de gagner, vous pourrez l'aider à estimer son bénéfice.



JE CALCULE MES DÉPENSES

Reprends tes dépenses page 12.

Pour créer mon entreprise, je prévois de faire des dépenses.

TOTAL DE MES DÉPENSES

JE PRÉVOIS MON FINANCEMENT

J'ai des économies ?

OUI / NON

Si oui combien ? _____

Je vais devoir emprunter de l'argent ?

OUI / NON

Si oui combien ? _____

A qui je vais demander ? _____

À la fin de la journée, je devrais rembourser :

Montant du remboursement : _____

A qui ? : _____

J'ESTIME MES REVENUS

Combien de produits penses-tu vendre lors de la journée du 15 novembre ?

Je vendrai mon produit ou mon service au prix de :

Chiffre d'affaires pour la journée :

Nombre de produits x prix à l'unité =

JE CACULE MON BÉNÉFICE ESPÉRÉ

Total de mon chiffre d'affaires :

Total de mes dépenses :

Bénéfice :

Chiffre d'affaires - mes dépenses =



ÉTAPE 4 : LE MARKETING ET LA COMMUNICATION DE MON ENTREPRISE

CONSEILS POUR LES ADULTES

Accompagnez votre enfant dans la réalisation des outils de promotion de son projet.

Cette étape est très importante pour assurer que votre petit entrepreneur termine la journée avec un sentiment de fierté. Votre implication est primordiale !

Aidez-le à remplir la fiche description de son entreprise reçue avec le kit et à nous la renvoyer sur rdvpetitsentrepreneurs@cci.nc

Encouragez-le à inviter sa famille et ses amis à venir le visiter lors du Rendez-vous des petits entrepreneurs afin de rendre l'événement festif et collaboratif. Cela assurera aussi un minimum de visites à son stand.

Pour plus de visibilité, vous pouvez partager la fiche de son entreprise sur Facebook.



C'EST LE MOMENT DE DONNER UN NOM À TON ENTREPRISE

Écris le nom que tu as choisi pour ton entreprise :

As-tu un slogan ?

C'est quoi un slogan ? C'est une phrase courte qui résume ton entreprise et qui donne envie au client d'acheter.

Exemples :

Haribo c'est beau la vie, pour les grands et les petits

Si t'es fun, t'es twisties

Écris le slogan de ton entreprise :

Comment tu décrirais ton projet ?

Dessine ton logo :

LA PROMOTION DE TON ENTREPRISE

Prépare tes outils de communication

Crée des affiches pour annoncer ta participation au Rendez-vous des petits entrepreneurs et distribue-les à ton entourage.

N'oublie pas d'indiquer :


- Le nom de ton entreprise et ton logo
- Montrer ce que tu vends
- Indiquer la date et le lieu de l'événement

Comment vas-tu attirer des clients ?

Choisis 3 moyens pour faire connaître ton entreprise :

- En parler à ta famille (oncles, tantes, grands-parents...)
- En parler à tes amis à l'école
- Demander aux commerçants de ton quartier de coller tes affiches dans leur magasin
- Distribuer des flyers dans les boîtes aux lettres de ton quartier

As-tu d'autres idées ?



ÉVALUATION (MI-ÉTAPE)

Comment te sens-tu ? :

Qu'est-ce que tu apprends sur toi à travers le projet ? :

Qu'est-ce qu'il te reste à améliorer ? :

ÉTAPE 5 : JOUR J ! VENTE ET SERVICES À LA CLIENTÈLE

CONSEILS POUR LES ADULTES

Aidez votre petit entrepreneur à se fixer des objectifs en vous assurant qu'ils répondent à des critères clés :

- Réaliste
- Atteignable
- Précis
- Mesurable
- Motivant

Les objectifs pourront viser les ventes, mais essayez de trouver d'autres objectifs en lien avec l'expérience du Rendez-vous en général. Cela permettra à l'enfant d'apprécier sa journée autrement que par sa seule performance de ventes !



LES DERNIERS PRÉPARATIFS

La veille, prépare la liste de tout ce dont tu as besoin pour le jour J :

- Ton stand : table et chaises
- La décoration de ton stand
- Ton matériel promotionnel : affiches, étiquettes avec les prix
- Caisse avec de la monnaie

Je vends des produits alimentaires :

- Ton matériel : glacières, essuie-tout, ustensiles, sacs-poubelle, nettoyant, verres ou assiettes
- Je vends tout autre type de produits : présentoirs, outils, etc.

Liste tout ce dont tu as besoin :

MES OBJECTIFS

Je me fixe des objectifs pour le jour J :

Qu'est-ce que tu serais fier d'avoir accompli avant la fin de la journée ? :

1. _____
2. _____
3. _____

ATTIRE LES CLIENTS À TON STAND

Crée ton pitch de vente !

Ton pitch de vente est une petite présentation courte et synthétique de ton entreprise pour convaincre tes clients d'acheter tes produits.

Comment vas-tu présenter ton produit ?

Qui es-tu ? C'est quoi ton entreprise ?

Pourquoi as-tu décidé de vendre ce produit/service ?

Pourquoi est-ce que c'est une bonne idée ?

IMAGINE TON CLIENT !

Quelles sont les questions qu'il pourrait te poser ?

Demande à tes parents de jouer le rôle de clients et entraîne-toi à leur répondre !

ANTICIPE LES IMPRÉVUS !

La vie d'entrepreneur comporte des imprévus !
Comment vas-tu les relever s'ils se présentent ?

Je n'ai pas eu beaucoup de clients :

Certains de mes produits se sont cassés :

J'ai eu des clients mécontents :

Autres :

ÉTAPE 6 : LE BILAN L'AVENTURE SE TERMINE

**J'atteins mes objectifs
et je me félicite pour ma participation !**



CONSEILS POUR LES ADULTES

À la fin de la matinée, il se peut que les revenus et profits ne soient pas aussi élevés que souhaité. Mais les enfants auront appris à créer un vrai projet et auront un sentiment de fierté et d'accomplissement important si vous leur soulignez ces aspects.

Tout au long de cette aventure, encouragez-les à apprendre de leurs erreurs et à vivre une expérience enrichissante, tout en les guidant. Après le Rendez-vous des petits entrepreneurs, faites un court bilan avec eux : ce qui a bien marché, ce qui pourrait être amélioré, ce qu'ils ont préféré ou ce qu'ils n'ont pas aimé.

MON BILAN FINANCIER

Complète ton bilan financier :

Chiffre d'affaires le jour-même	
- Dépenses réelles	
= Bénéfice	
- Remboursement de l'emprunt	
= Bénéfice net	

MON BILAN DE L'AVENTURE

Ce dont je suis le plus fier :

Suite à ce projet, quels sont tes nouveaux talents ?

As-tu rencontré des défis ?

Qu'est-ce que tu as appris sur toi ?

Qu'est-ce que tu changerais si tu refaisais le projet ?

2^e édition

LE RENDEZ-VOUS des petits ENTREPRENEURS

un événement **cci**
© NOUVELLE-CALÉDONIE



Tu as entre 6 et 17 ans ?
Lance ton entreprise d'un jour et vends
tes produits ou services le dimanche 3 octobre 2021.
Nouméa, Païta, Bourail, Koné, Poindimié et Lifou

Possibilité
de se géolocaliser
pour les participants
n'habitant pas
sur un des lieux de
rassemblement.



Inscriptions du 18 juin au 3 septembre 2021
sur : www.rdvpetitsentrepreneurs.nc

Avec le partenariat de



Avec le soutien de

