

Observatoire des Déchets des Entreprises Nouvelle-Calédonie

Étude du gisement 2017 des déchets non dangereux

Contact : Service Développement Durable, CCI Nouvelle-Calédonie
environnement@cci.nc



Sommaire

1. Introduction

- a) Contexte
- b) Objectifs
- c) Méthodologie

2. Résultats 2017

- a) Estimations par type de Déchet Non Dangereux
- b) Estimations par secteur d'activité
- c) Approche géographique

1. Introduction

a) Contexte

Depuis 2012, la CCI pilote l'Observatoire des déchets des entreprises, outil développé par la CCI Côte d'Armor et qui a été adapté au territoire calédonien.

Ce projet s'est développé en partenariat avec le gouvernement de la Nouvelle-Calédonie, les 3 provinces, l'agence de l'environnement et de la maîtrise de l'énergie (ADEME), la Chambre de métiers et de l'artisanat et la Banque de Nouvelle Calédonie (BNC).

L'observatoire des déchets est un outil statistique qui permet de répertorier les données qualitatives et quantitatives sur les déchets produits par les entreprises calédoniennes.

b) Objectifs

Les objectifs de l'étude ont été définis par les partenaires.

Ils consistent à :

- Identifier et quantifier les déchets produits par les entreprises
- Identifier les difficultés des entreprises
- Déterminer les moyens à mettre en œuvre pour optimiser la gestion des déchets

c) Méthodologie

La méthode employée s'appuie sur l'utilisation de ratios de production de déchets (en tonnes/salarié/an).

Ces ratios sont ensuite appliqués à un fichier d'entreprises. Les ratios sont calculés et actualisés grâce à des enquêtes réalisées en entreprise qui s'ajoutent à celles des années précédentes.

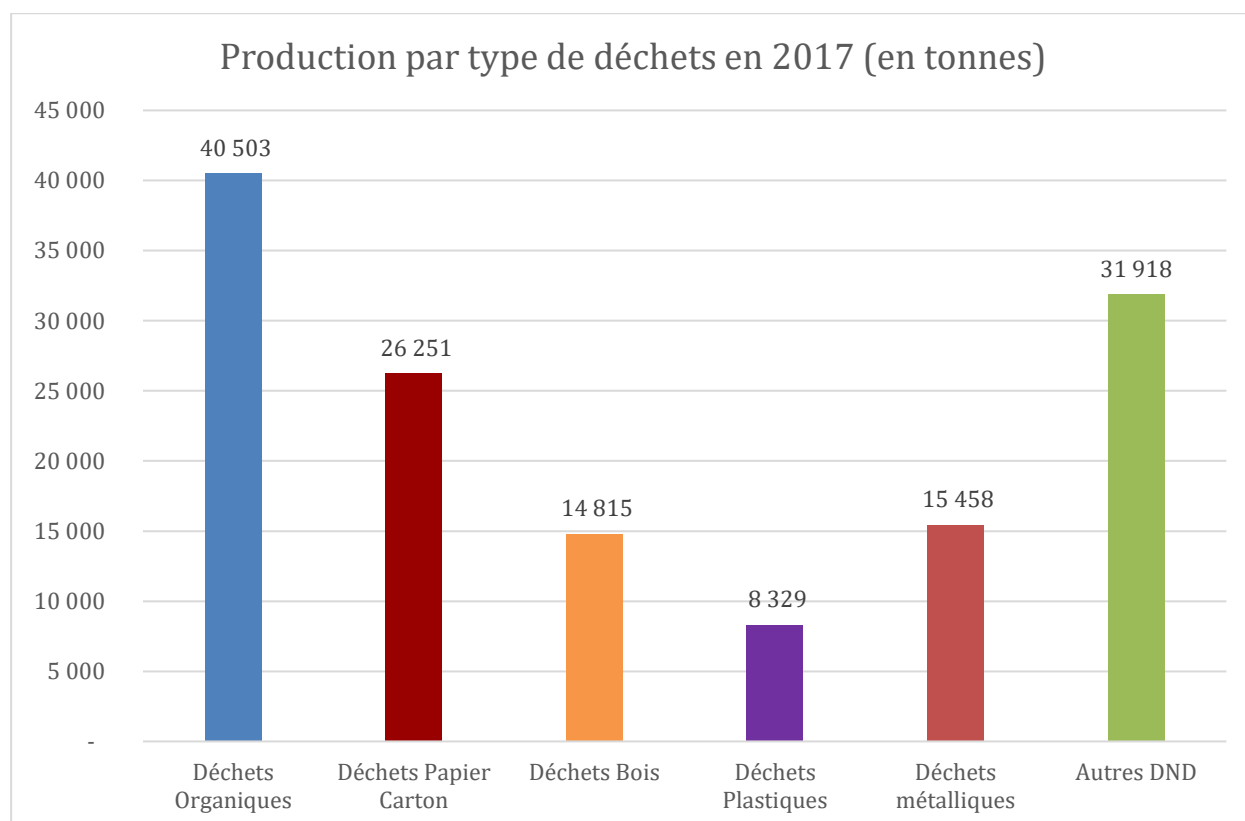
Les estimations 2017 se basent sur 518 enquêtes réalisées en Nouvelle-Calédonie et 535 en métropole soit 1053 enquêtes au total.

L'intérêt de la méthode utilisée réside dans la possibilité d'actualiser aisément les résultats.

2. Résultats 2017

En 2017, le gisement global de déchets non dangereux (DND) produit par les entreprises de Nouvelle-Calédonie est estimé à **137 275 tonnes**.

a) Estimations par type de déchet



> Source : Chambre de Commerce et d'Industrie de Nouvelle-Calédonie, Service Développement Durable, aout 2018

*La catégorie « Autres DND » comprend :

- Les pneus
- Les textiles
- Le verre
- Les encombrants
- Les autres déchets non dangereux en mélange

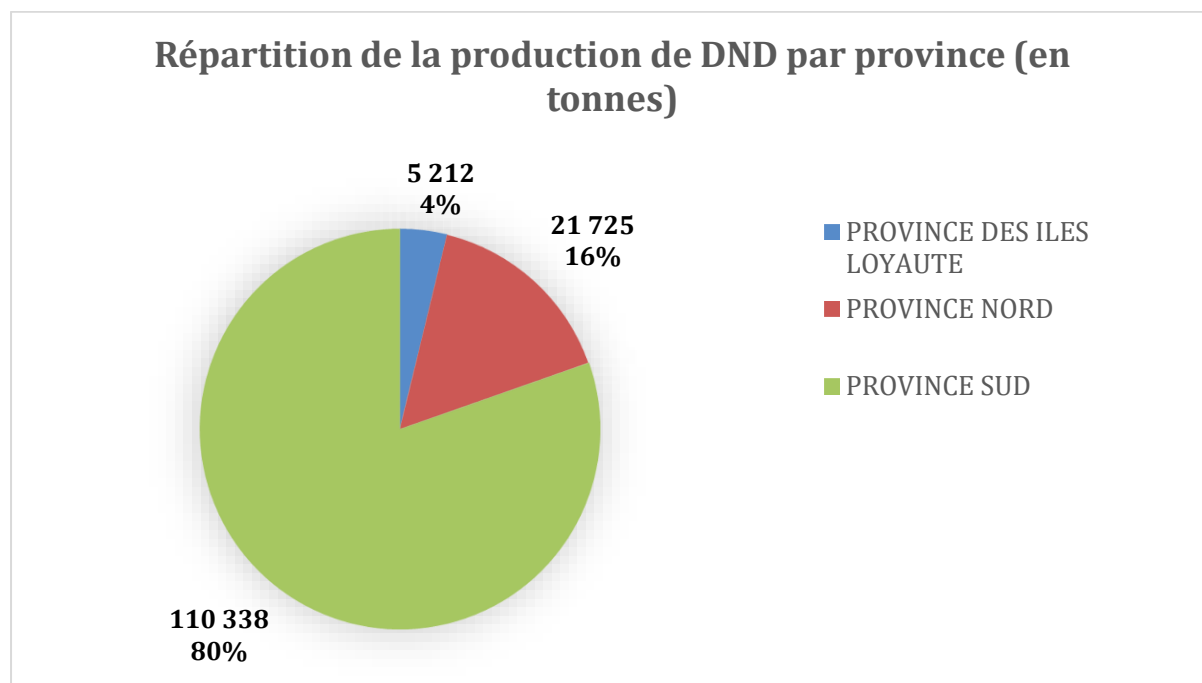
b) Estimations par secteur d'activité

	Orga- niques	Papier Carton	Bois	Plas- tiques	Métaux	Autres DND	Total
	40 503	26 251	14 815	8 329	15 458	31 918	137 274
Commerce ; réparation d'automobiles et de motocycles	3 796	9 933	3 363	2 629	2 060	8 096	29 877
Agriculture, sylviculture et pêche	14 371	218	1 278	991	312	1 341	18 512
Construction	763	2 230	3 946	1 062	2 968	4 974	15 943
Activités tertiaires (services admin.et de sou- tien, act.financières et d'assurance, act.immo- bilières) ¹	7 742	1 768	166	39	10	3 859	13 584
Hébergement et restauration	4 523	2 113	39	552	245	2 688	10 160
Fabrication de boissons	5 115	394	286	414	31	268	6 508
Métallurgie	71	144	266	150	3 057	2 539	6 227
Industries alimentaires	3 349	878	161	511	84	288	5 269
Transports et entreposage	171	1 390	550	303	509	1 374	4 298
Travail du bois et fabrication d'articles en bois et en liège, à l'exception des meubles ; fabri- cation d'articles en vannerie et sparterie		28	3 659	5	8	35	3 735
Santé humaine et action sociale	495	446	40	31	4	2 385	3 402
Information et communication	0	2 999	11	7	87	283	3 387
Arts, spectacles et activités récréatives	28	149	413	281	452	918	2 240
Fabrication de produits métalliques, à l'excep- tion des machines et des équipements	27	247	68	87	1 568	129	2 126
Production et distribution d'eau ; assainisse- ment, gestion des déchets et dépollution		1		104	1 944	21	2 069
Réparation et installation de machines et d'équipements	3	386	75	143	674	305	1 586
Industries extractives					910	611	1 522
Imprimerie et reproduction d'enregistrements	1	1 157	25	41	27	185	1 435
Fabrication de produits en caoutchouc et en plastique		417	50	575	99	121	1 263
Activités spécialisées, scientifiques et tech- niques		841	6	60		244	1 151
Fabrication d'autres produits minéraux non métalliques	3	63	27	8	141	726	968
Autres activités de services	39	141	105	131		137	553
Industrie chimique	4	75	35	118	24	222	478
Production et distribution d'électricité, de gaz, de vapeur et d'air conditionné		61	83	43	66	67	320
Fabrication de machines et équipements		39	18	10	159	14	240
Fabrication de meubles		11	122	7		21	161
Autres industries manufacturières		46	20	25	1	19	111
Industrie du papier et du carton		64	1			14	79
Industrie de l'habillement		1	0	0	0	16	17
Industrie automobile		1	1	1	13	1	17
Fabrication de produits informatiques, élec- troniques et optiques		7	0	1	0	3	10
Industrie du cuir et de la chaussure	0	1		0		8	10
Fabrication d'équipements électriques	0	1	1		1	5	8
Fabrication de textiles		5		2		0	7

> Production 2017 de DND par type de déchets et par secteur d'activité en Nouvelle-Calédonie (tonnes)

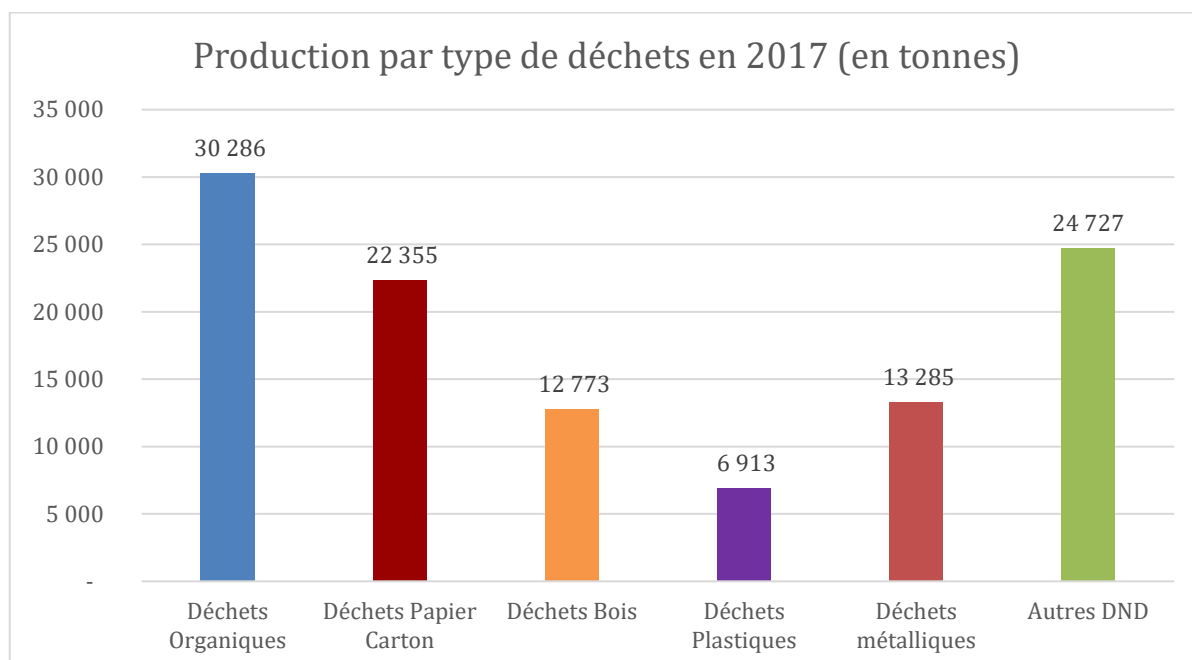

¹ Y compris services d'aménagement paysager

c) Approche géographique



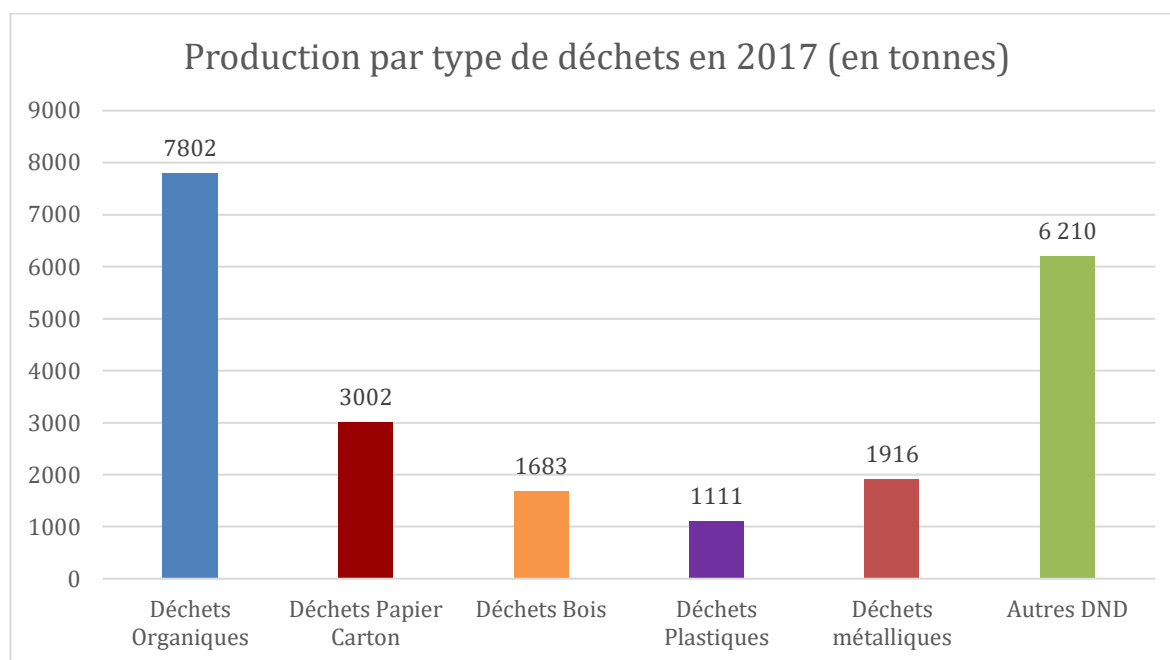
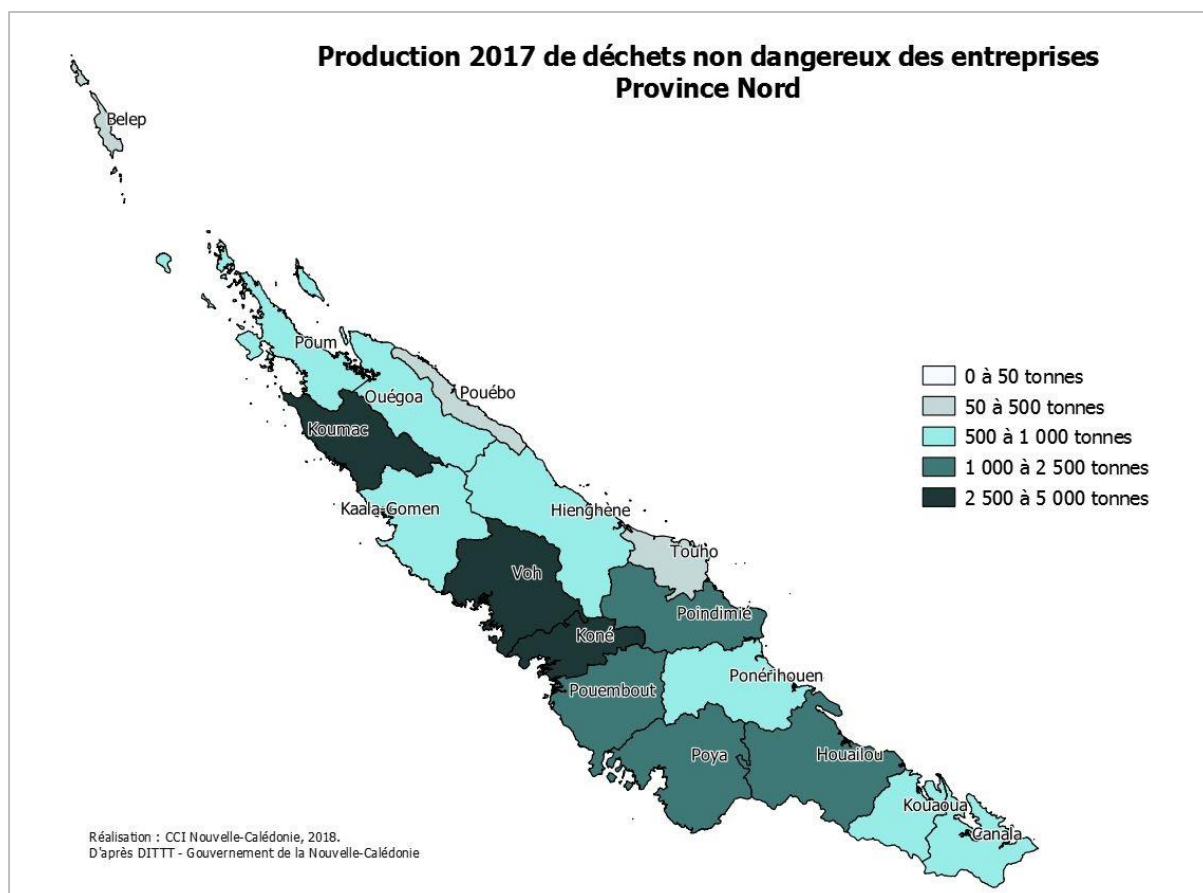
> Source : Chambre de Commerce et d'Industrie de Nouvelle-Calédonie, Service Développement Durable, août 2018

Gisement de déchets non dangereux des entreprises de la Province Sud



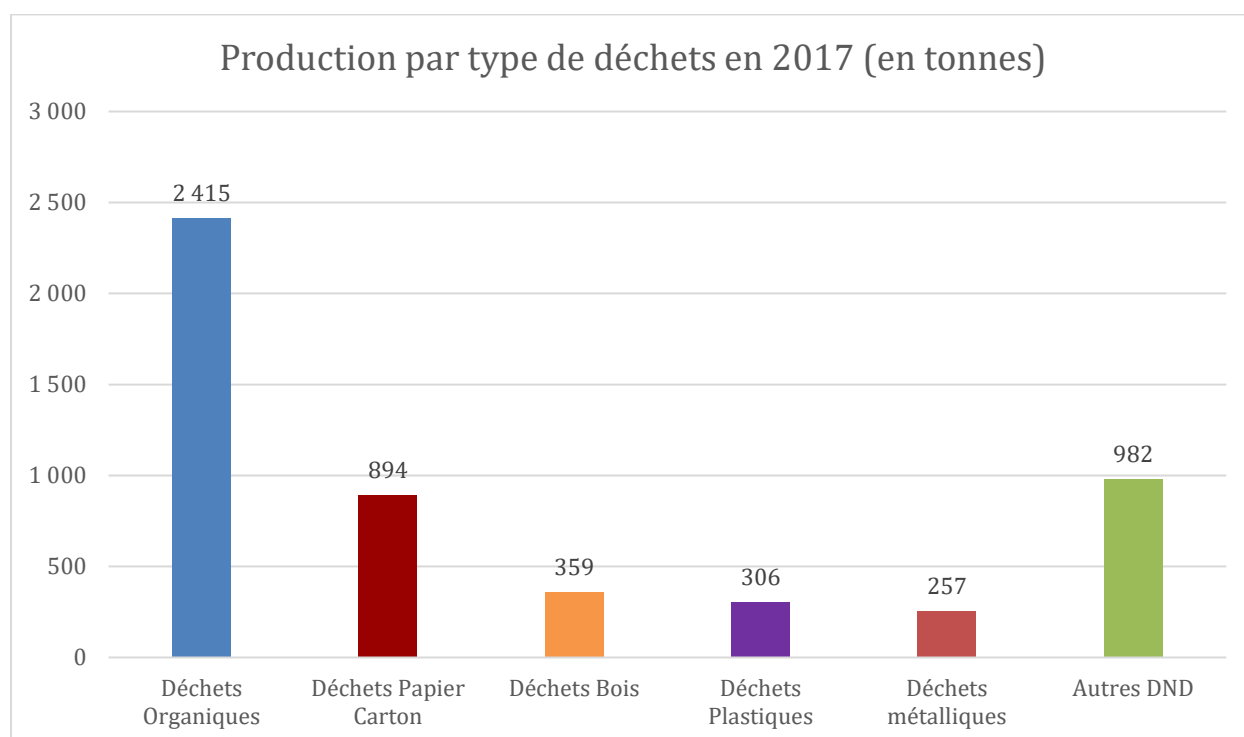
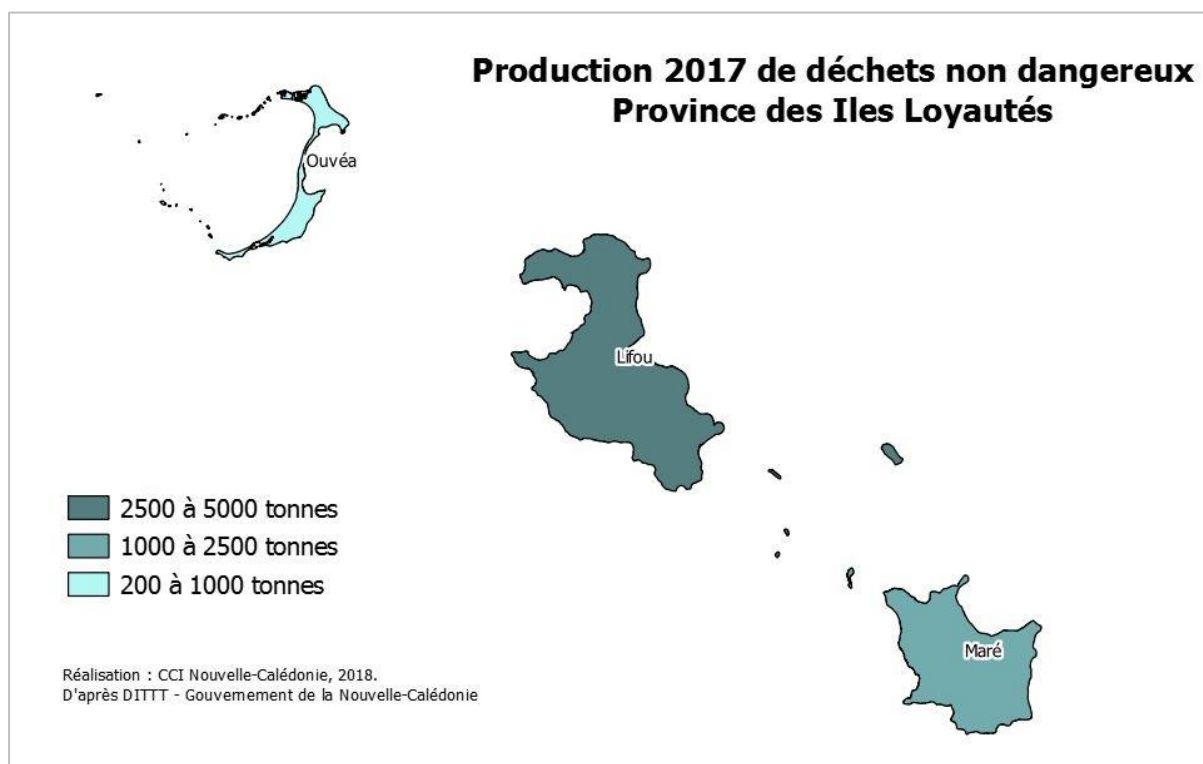
> Source : Chambre de Commerce et d'Industrie de Nouvelle-Calédonie, Service Développement Durable, août 2018.

Gisement de déchets non dangereux des entreprises de la Province Nord



> Source : Chambre de Commerce et d'Industrie de Nouvelle-Calédonie, Service Développement Durable, janvier 2017.

Gisement de déchets non dangereux des entreprises de la Province des Îles Loyauté



> Source : Chambre de Commerce et d'Industrie de Nouvelle-Calédonie, Service Développement Durable, janvier 2017.

Pour obtenir des informations supplémentaires sur le fonctionnement de l'observatoire des déchets des entreprises ou des estimations plus détaillées par type de déchet, par secteur d'activités ou selon les zones géographiques (provinces, syndicats, communes), vous pouvez contacter le service développement durable de la CCI.

Service Développement Durable



environnement@cci.nc

Lundi - Vendredi : 8h00-12h00 et 13h30-17h00

15, rue de Verdun BP M3 98849 Nouméa Cedex

Tel : (687) 24 31 15 Fax : (687) 24 31 31

site web: www.cci.nc